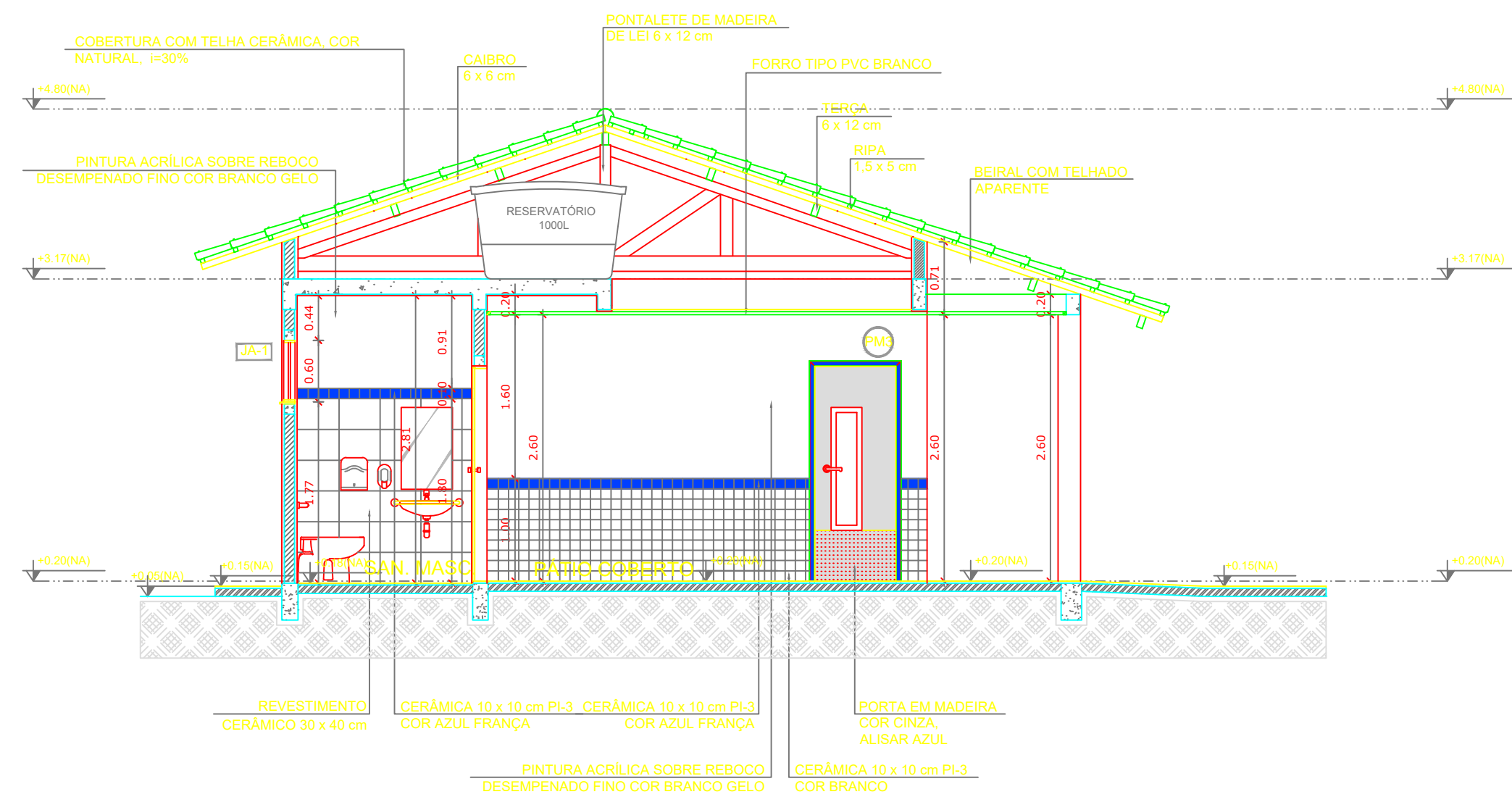
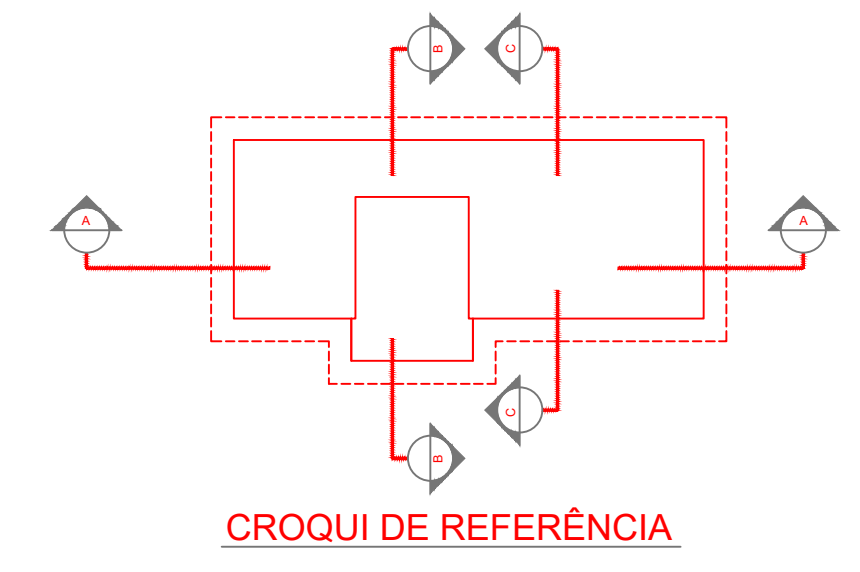
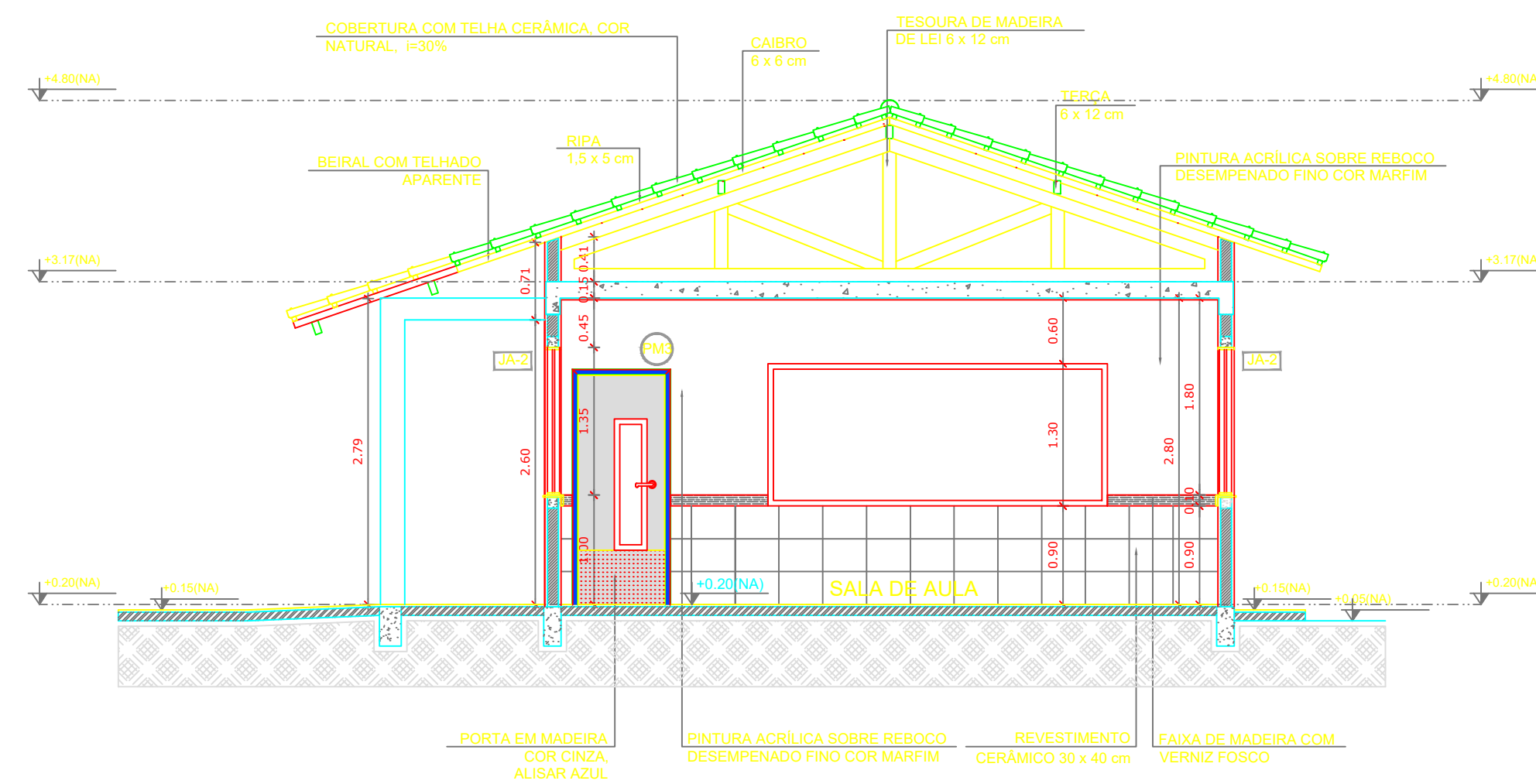


1 CORTE A-A
ESCALA 1/50



2 CORTE B-B
ESCALA 1/50



3 CORTE C-C
ESCALA 1/50

LEGENDA:	
	INDICAÇÃO NÍVEIS PLANTA E CORTE
	INDICAÇÃO DE VISTAS
	INDICAÇÃO DE CORTES
	INDICAÇÃO DE FACHADAS
	INDICAÇÃO DE PORTAS E JANELAS
	ESPECIFICAÇÕES DE MATERIAIS
	INDICAÇÃO DE EIXOS
	INDICAÇÃO DE ELEMENTOS (BANCADAS, PRATELEIRAS E ETC.)

NOTAS

- MEDIDAS E NÍVEIS EM METROS
- VERIFICAR POSIÇÃO EXATA DOS PILARES NO PROJETO ESTRUTURAL
- VERIFICAR DETALHES CONSTRUTIVOS PERTINENTES NO PROJETO DE DETALHAMENTO
- SEGUIR ORIENTAÇÃO DO PROJETO QUANTO A UTILIZAÇÃO DAS CORES; CASO SEJA NECESSÁRIA ALTERAÇÃO, CONSULTAR O CADERNO DE ESTUDO DE CORES
- EM CASO DE CONFLITO DE INFORMAÇÕES ENTRE O PROJETO GRÁFICO E O MEMORIAL DESCRITIVO E ESPECIFICAÇÕES TÉCNICAS, PREVALECE A INFORMAÇÃO CONTIDA NO DESENHO
- ALTERAÇÕES NESTE PROJETO SOMENTE COM AUTORIZAÇÃO EXPRESSA DO FNDE

REFERÊNCIA:

- PLANILHA DE QUANTITATIVOS
- MEMORIAL DESCRITIVO E ESPECIFICAÇÕES TÉCNICAS

ESCOLA 1 SALA DE AULA ESCOLA JOÃO GALDINO			
COORDENAÇÃO CONVÊNIO E ENGENHARIA	CORTES E FACHADAS		ARQ
FORMATO DESENHO	REVISÃO R-01 R-02 R-03	ESCALA ESCALA DATA EMISSÃO DATA	PRANCHA 00/00