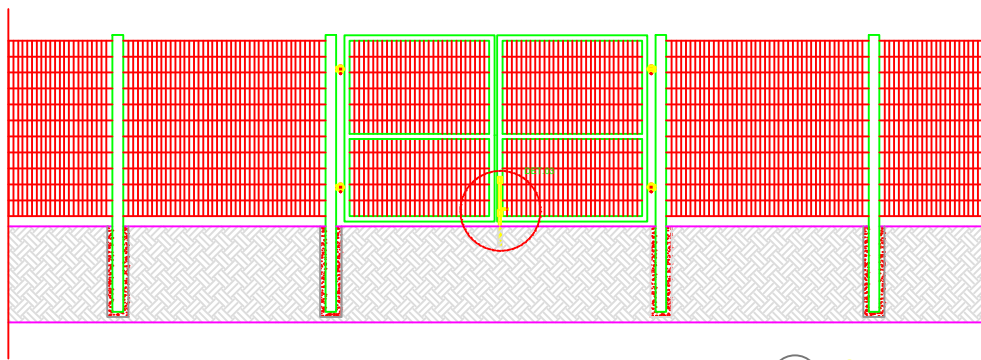
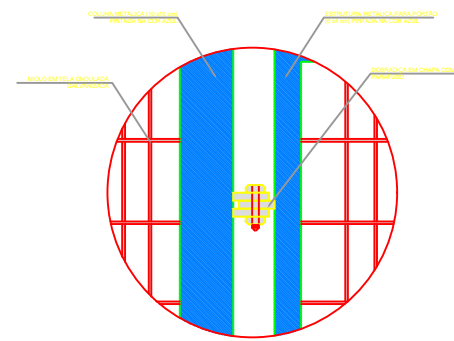


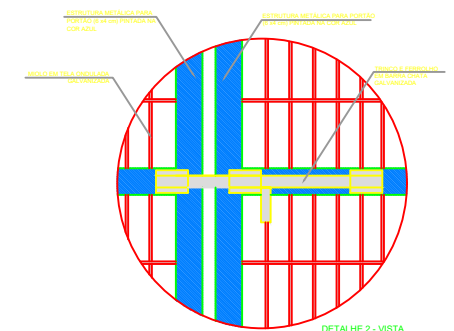
**1 VISTA EXTERNA**  
ESCALA 1/25



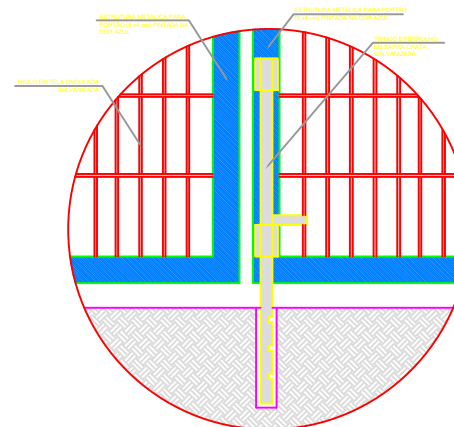
**2 VISTA INTERNA**  
ESCALA 1/25



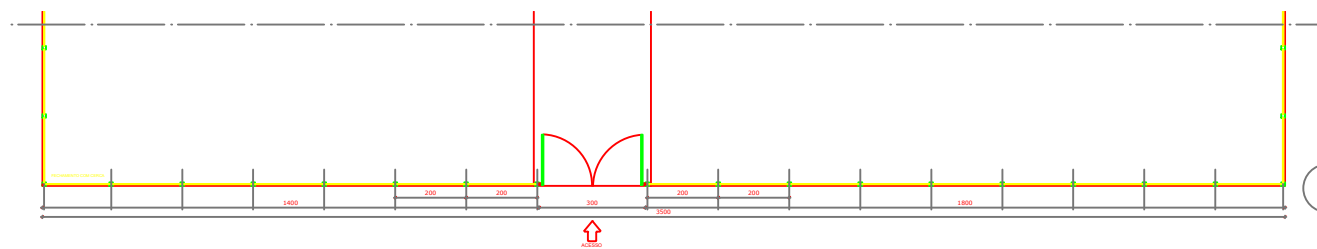
**DETALHE 1 - VISTA**  
Escala: 1/10



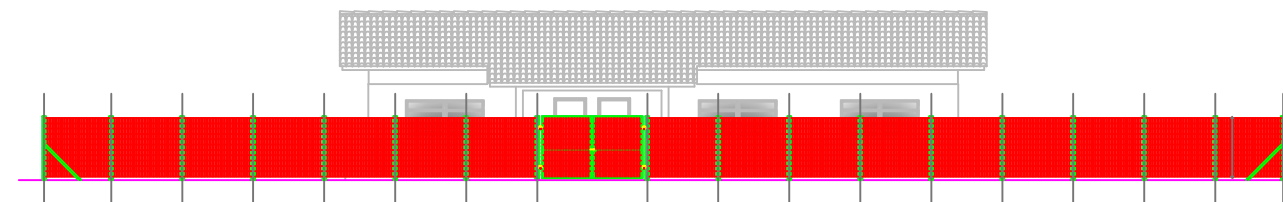
**DETALHE 2 - VISTA**  
Escala: 1/15



**DETALHE 3 - VISTA**  
Escala: 1/5



**3 PLANTA BAIXA**  
ESCALA 1/75



**4 VISTA**  
ESCALA 1/75

LEGENDA:			
	INDICACAO NIVEIS PLANTA E CORTE		INDICACAO DE VISTAS
	INDICACAO DE CORTES		ESPECIFICACOES DE MATERIAIS
	INDICACAO DE FACHADAS		INDICACAO DE EXOR
	INDICACAO DE PORTAS E JANELAS		INDICACAO DE ELEMENTOS (BANCOS, PONTILHEIRAS, ETC.)

NOTAS
- MEDIDAS E NIVEIS EM METROS
- VERIFICAR POSICAO EXATA DOS PILARES NO PROJETO ESTRUTURAL
- VERIFICAR DETALHES CONSTRUTIVOS PERTINENTES NO PROJETO DE DETALHAMENTO
- SEGUIR ORIENTACAO DO PROJETO QUANTO A UTILIZACAO DAS CORES, CASO SEJA NECESSARIA
- ALTERACAO, CONSULTAR O CABEIRO DE ESTUDO DE CORES
- EM CASO DE CONFLITO DE INFORMACOES ENTRE O PROJETO GRAFICO E O MEMORIAL DESCRITIVO E ESPECIFICACOES TECNICAS, PREVALEREA A INFORMACAO CONTIDA NO DESENHO
- ALTERACOES NESTE PROJETO SOMENTE COM AUTORIZACAO EXPRESSA DO FINE
REFERENCIA
- PLANILHA DE QUANTITATIVOS
- MEMORIAL DESCRITIVO E ESPECIFICACOES TECNICAS

ESCOLA 1 SALA DE AULA			
PROJETO DE ARQUITETURA ESCOLA JOAO GALDINO			
CONVENIO E ENGENHARIA	DETALHAMENTO PORTAO DE ACESSO	ARQ	
FORMATO	DESENHO	ESCALA	PRIMEIRA
REVISAO	R-01	ESCALA	PRIMEIRA
REVISAO	R-02	DATA	00/00
REVISAO	R-03	DATA	00/00