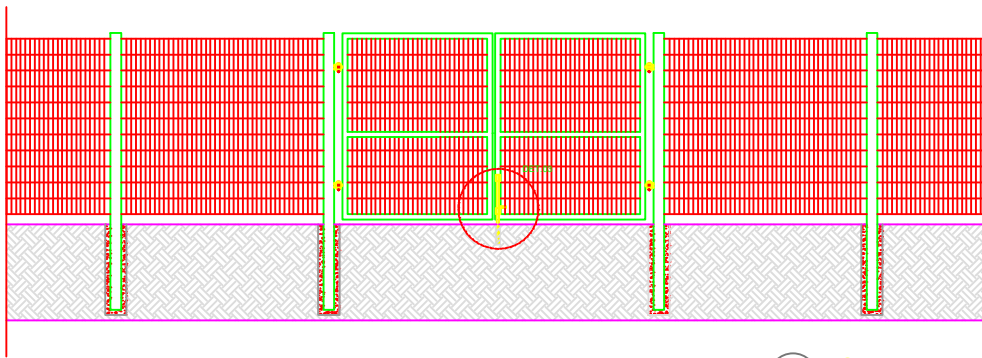
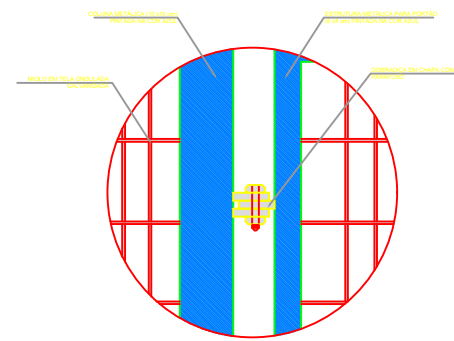


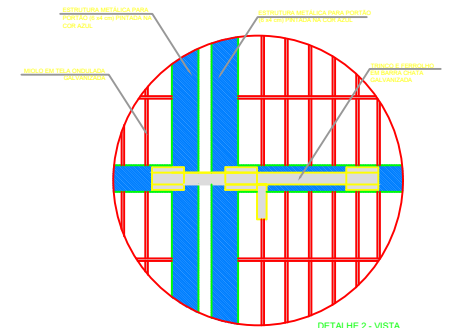
1 VISTA EXTERNA
ESCALA 1/25



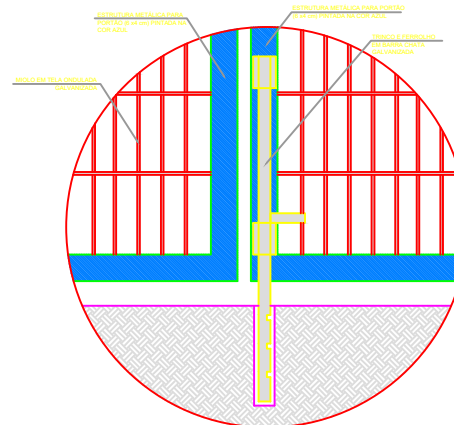
2 VISTA INTERNA
ESCALA 1/25



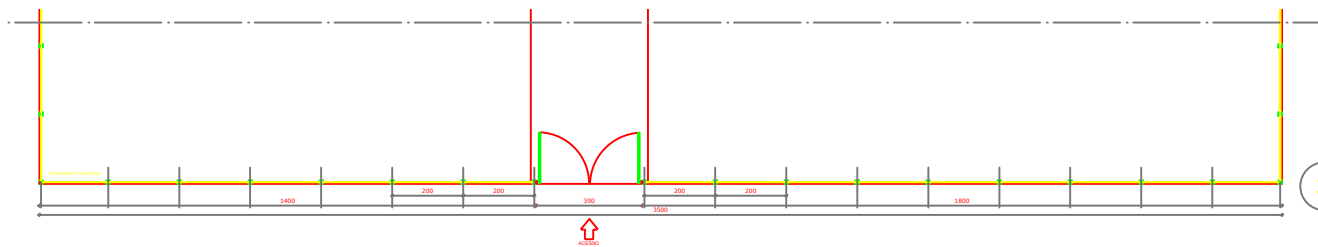
DETALHE 1 - VISTA
Escala: 1/10



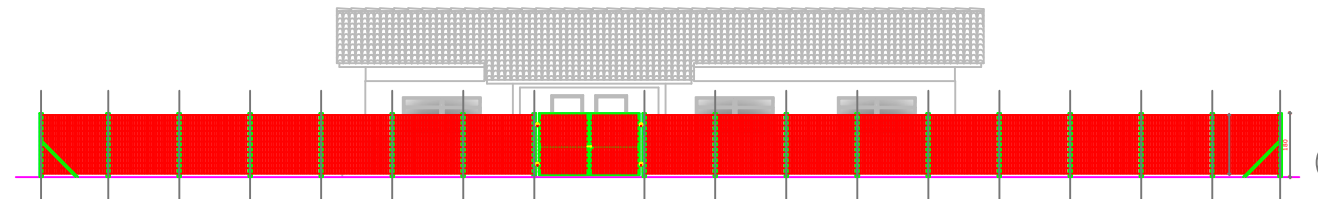
DETALHE 2 - VISTA
Escala: 1/15



DETALHE 3 - VISTA
Escala: 1/5



3 PLANTA BAIXA
ESCALA 1/75



4 VISTA
ESCALA 1/75

LEGENDA:			
	INDICAÇÃO NÍVELS PLANTA E CORTE		INDICAÇÃO DE VISTAS
	INDICAÇÃO DE CORTES		ESPECIFICAÇÕES DE MATERIAIS
	INDICAÇÃO DE FACHADAS		INDICAÇÃO DE EXDOR
	INDICAÇÃO DE PORTAS E JANELAS		INDICAÇÃO DE ELEMENTOS (BRANCO, PONTILHEADO, ETC.)

NOTAS

- MEDIDAS E NÍVELS EM METROS
- VERIFICAR POSIÇÃO EXATA DOS PILARES NO PROJETO ESTRUTURAL
- VERIFICAR DETALHES CONSTRUTIVOS PERTINENTES NO PROJETO DE DETALHAMENTO
- SEGUIR ORIENTAÇÃO DO PROJETO QUANTO A UTILIZAÇÃO DAS CORES, CASO SEJA NECESSÁRIA
- ALTERAÇÃO, CONSULTAR O CADERNO DE ESTUDO DE CORES
- EM CASO DE CONFLITO DE INFORMAÇÕES ENTRE O PROJETO GRÁFICO E O MEMORIAL DESCRITIVO E ESPECIFICAÇÕES TÉCNICAS, PREVALERÁ A INFORMAÇÃO CONTIDA NO DESENHO
- ALTERAÇÕES NESTE PROJETO SOMENTE COM AUTORIZAÇÃO EXPRESSA DO FINEE

REFERÊNCIA

- PLANILHA DE QUANTITATIVOS
- MEMORIAL DESCRITIVO E ESPECIFICAÇÕES TÉCNICAS

ESCOLA 1 SALA DE AULA			
PROJETO DE ARQUITETURA ESCOLA JOSÉ DE ALENCAR			
CONVENIÊNTO E ENGENHARIA	DETALHAMENTO PORTÃO DE ACESSO	ARQ	PROJETA
FEV/2020	R-01	ESCALA	PROJETA
DESENHO	R-02	DATA	00/00
	R-03		